



Desamparados y Palmares fueron las dos municipalidades que superaron en 2020 la nota de 70

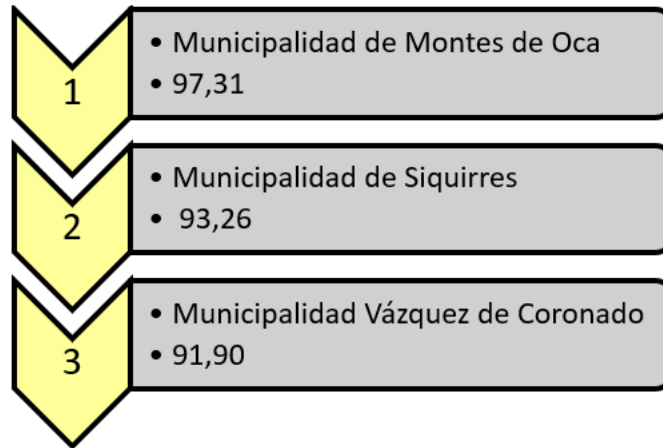
Sigue rezago en materia de transparencia en sitios web del sector municipal

Jueves 21 de Enero 2020. El sector municipal sigue rezagado en materia de transparencia en sitios web según se desprende de la última medición del Índice de Transparencia del Sector Público (ITSP), edición 2020, siendo que Desamparados y Palmares fueron las únicas dos municipalidades que obtuvieron una calificación mayor a 70.

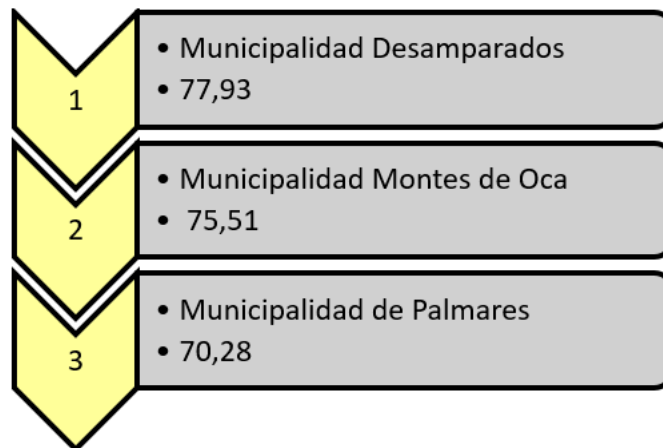
Estos datos fueron dados a conocer esta mañana por la Defensoría de los Habitantes en asocio con el Centro de Investigación y Capacitación de Administración Pública de la Universidad de Costa Rica (CICAP-UCR), como resultado de la sexta edición del ITSP, en la cual se evaluaron los portales web de 253 entidades públicas.

Según el ranking global del ITSP, la Municipalidad de Desamparados obtuvo una nota de 72,26, mientras que la Municipalidad de Palmares 72,14. Las dimensiones evaluadas por el Índice son el acceso a la información pública, la rendición de cuentas, la participación ciudadana y datos abiertos.

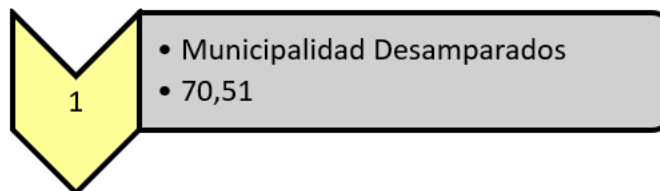
En cuanto a la dimensión de acceso a la información pública, entre otros asuntos se evalúa información básica institucional, de los servicios, del personal, activos inmuebles, asesorías externas, así como servicios y procesos institucionales colgados en el sitio web, las municipalidades mejor calificadas fueron:



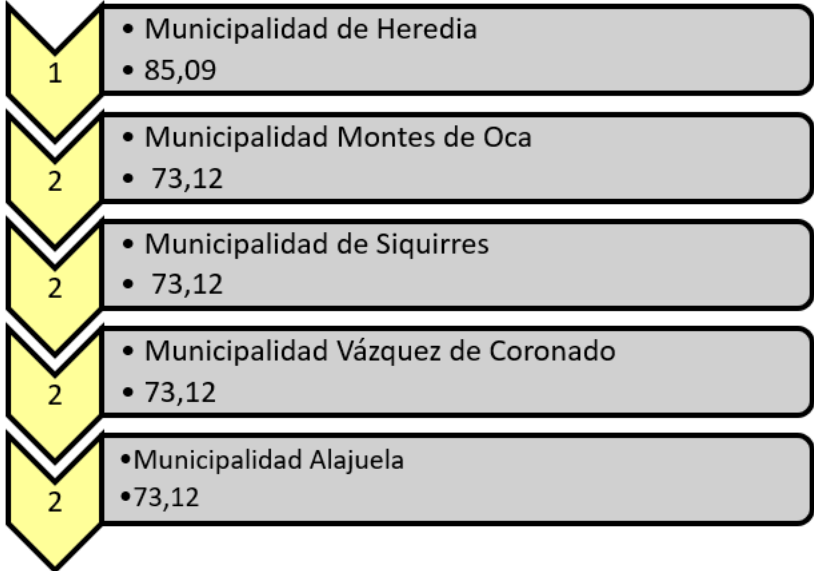
La dimensión *rendición de cuentas*, se refiere a aspectos tales como acuerdos, planes institucionales, ejecución del presupuesto, informes la persona institucional, entre otros aspectos, las municipalidades mejor evaluadas fueron:



Mientras que lo relacionado con la *participación ciudadana* sólo un ayuntamiento obtuvo una nota superior a 70:



Con respecto a la dimensión de *datos abiertos*, específicamente en cuanto a contratación administrativa, el presupuesto público, estadísticas o registros el sector, entre otros aspectos más, las municipalidades mejor calificadas fueron:



Los datos arrojados por el ITSP 2020 dan cuenta de que es necesario que tanto Municipalidades como Concejos de Distrito redoblen esfuerzos para transparentar información a los ciudadanos y las ciudadanas, por medio de sus páginas de internet con indicadores específicos, claros y alcanzables.

En lo positivo se debe resaltar que el sector municipal fue el grupo de instituciones que menos disminuyó su promedio general respecto al año anterior, dado el retroceso general que sufrió todo el sector público en el 2020. Estas entidades redujeron solo 2,20 puntos respecto al 2019, versus los 5,98 puntos que disminuyeron los poderes de la República y órganos adscritos por ejemplo. También, es importante indicar que las municipalidades del cantón de Limón fueron las únicas, entre los 7 cantones, que aumentaron su calificación promedio respecto al año anterior.

Ranking Municipalidades

Posición	Municipalidad	Calificación
1	Desamparados	72,26
2	Palmares	72,14
3	Montes de Oca	68,84
4	Siquirres	68,22
5	Heredia	67,02
6	Vázquez de Coronado	60,05
7	Santa Ana	59,03
8	Orotina	56,05
9	Pococi	54,29
10	Bagaces	50,90
11	Alajuela	49,86
12	Curridabat	47,79
13	San José	47,02
14	Cartago	45,30
15	Pérez Zeledón	42,49
16	San Carlos	42,26
17	La Unión	41,46
18	Grecia	40,60
19	Puriscal	39,11
20	Osa	38,39
21	Santa Cruz	37,93
22	Sarapiquí	37,73
23	Escazú	36,98
24	Esparza	36,71
25	Moravia	36,37
26	San Ramón	36,11
27	San Isidro	35,94
28	Jiménez	35,82
29	San Rafael	35,82
30	Corredores	35,59
31	Belén	35,28
32	Abangares	35,20
33	Naranjo	35,14
34	Valverde Vega	34,58
35	Alvarado	34,31
36	Barva	33,74
37	El Guarco	33,02
38	Liberia	32,99
39	Tarrazú	31,93
40	Tibás	31,13
41	Limón	30,84
42	Acosta	30,80
43	Goicoechea	30,55
44	Oreamuno	30,52
45	Zarceiro	30,51

Posición	Municipalidad	Calificación
46	Turrialba	30,51
47	Mora	29,97
48	Concejo Distrito de Monteverde	29,31
49	Poás	28,51
50	Coto Brus	28,11
51	Guatuso	27,73
52	Atenas	27,70
53	Tilarán	26,72
54	Concejo Distrito de Cóbano	26,47
55	San Pablo	26,24
56	Upala	25,83
57	Santa Bárbara	25,82
58	Aserri	25,68
59	Nandayure	25,45
60	Los Chiles	24,79
61	Montes de Oro	24,11
62	Carrillo	23,71
63	Parrita	22,52
64	Flores	20,94
65	La Cruz	20,92
66	Puntarenas	20,75
67	León Cortés	20,39
68	Cañas	20,38
69	Nicoya	19,72
70	Turrubares	19,40
71	Santo Domingo	19,00
72	Garabito	18,64
73	Dota	18,58
74	Concejo Distrito de Cervantes	17,72
75	Hojancha	17,48
76	Quepos	17,26
77	Concejo Distrito Peñas Blancas	16,51
78	Buenos Aires	16,36
79	Concejo Distrito de Lepanto	15,30
80	Paraíso	13,52
81	Concejo Distrito de Tucurrique	13,27
82	Concejo Distrito de Colorado	13,11
83	Alajuelita	10,97
84	Concejo Distrito de Paquera	00,00
85	Golfito	00,00
86	Guácimo	00,00
87	Matina	00,00
88	San Mateo	00,00
89	Talamanca	00,00

Oficina de Comunicación/ Defensoría de los Habitantes/CICAP-UCR